



"Pro-Team" Rehabilitációs Közhasznú Nonprofit Korlátolt Felelősségű Társaság

Éves összefoglaló energetikai szakreferensi jelentés

2018



Készítette: Sourcing Hungary Kft.

Hitelesítő: Erdélyi Zsombor - Energetikai szakértő

Tel: +36-70-443-2831

Fax: +36 1/877-6275

E-mail: sourcing@sourcing.hu

Web: www.sourcing.hu

Dátum: Budapest, 2019. május



I. Bevezetés

Az energiahatékonyságról szóló 2015. évi LVII. Törvény, valamint a Törvény végrehajtásáról szóló 122/2015. Kormányrendelet szerinti adatszolgáltatási kötelezettségnek megfelelően a "Pro-Team" Rehabilitációs Közhasznú Nonprofit Korlátolt Felelősségű Társaság az alábbi, 2018. évi energiafelhasználási összefoglaló készítésével tesz eleget.

A 2018. évben felhasznált energiahordozók a 2/2017. (II. 16.) MEKH rendelet 2. § (3) bekezdés a) pontjának megfelelően:

Társaság	Időszak	Felhasznált energiahordozók	Összesített energiefelhasználás 2018. éves [MWh]	Összesített CO2 kibocsátás 2018. éves [ezer tonna]	Összesített energiaköltség 2018. éves [ezer Ft]
Pro-Team Nonprofit Kft.	2018. éves	Vásárolt villamos energia	1 426,7	0,808	45 126,9
		Földgáz	1 962,9	0,396	25 655,8
		PB	105,3	0,024	3 058,8
		Tűzifa	437,2	0,000	3 360,3
		Barnaszén	49,7	0,018	1 004,6
		Motorbenzin	76,0	0,017	3 112,3
		Gázolaj	1 249,4	0,337	34 523,7
	ÉPÜLET+TEVÉKENYSÉG+SZÁLLÍTÁS ÖSSZESEN		5 307,3	1,601	115 842,4

A "Pro-Team" Rehabilitációs Közhasznú Nonprofit Korlátolt Felelősségű Társaság (továbbiakban: Társaság) 1 telephelyet üzemeltet Magyarországon. A társaság energia-gazdálkodására vonatkozó adatai hozzáférhetőek.

TELEPHELYEK	
TH1	4400 Nyíregyháza, Lujza utca 4.
TH2	1087 Budapest, Asztalos Sándor utca 5-6.
TH3	2377 Örkény, 1090/5-
TH4	3258 Tarnalelesz, Szabadság utca 32.
TH5	3377 Szihalom, Hunyadi utca 146.
TH6	3390 Füzesabony, Mátyás király u. 27.
TH7	4400 Nyíregyháza, Csaló köz 8.
TH8	4024 Debrecen, Batthány utca 20.
TH9	4065 Újszentmargita, Rákóczi u. 122.
TH10	4150 Püspökladány, Rákóczi u.32.
TH11	4220 Hajdúböszörmény, Ipartelep u. 6-14.
TH12	4320 Nagykálló, 0642/2 hrsz. Korányi F. u. 173.
TH13	4320 Nagykálló, Dózsa Gy. U. 74.
TH14	4361 Nyírbogát, Hunyadi utca 1.
TH15	4374 Encsencs, Sport u. 6-8.



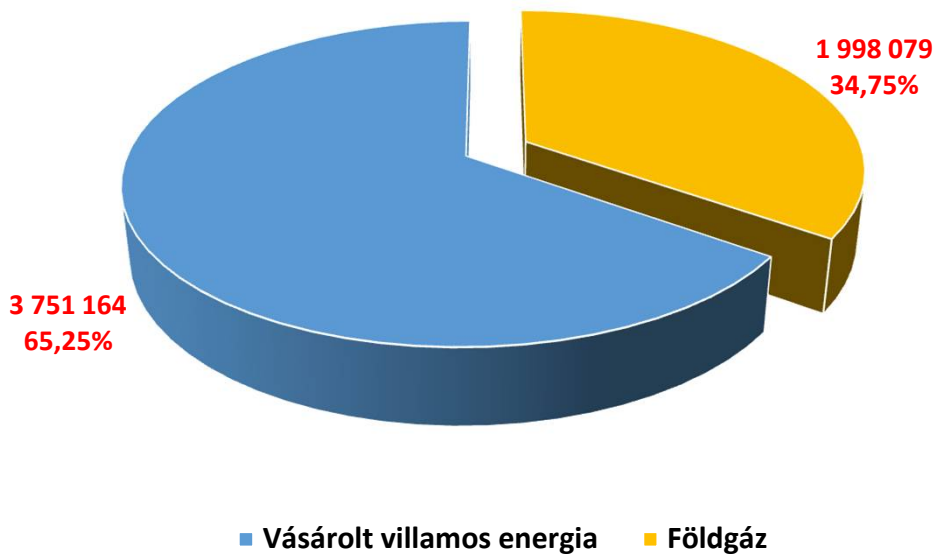
	TELEPHELYEK
TH16	4374 Encsencs Sport út 5.
TH17	4400 Nyíregyháza, 8434/39 hrsz.
TH18	4400 Nyíregyháza, 8434/41 hrsz
TH19	4400 Nyíregyháza, Bujtos u. 27 /D
TH20	4450 Tiszalök, Kossuth u. 120.
TH21	4472 Gávavencsellő, Rákóczi utca 37.
TH22	4565 Pusztadobos, Kossuth u. 46.
TH23	4631 Pap, Kossuth Lajos utca 81.
TH24	4644 Mándok, 049/3-13.
TH25	4813 Gyüre, Árpád u.63.
TH26	4931 Tarpa, Kossuth út 20.
TH27	4935 Gelénes, Kossuth u. 24.
TH28	6503 Baja, Dózsa Gy. utca 244.
TH29	9643 Jákfa, Kossuth utca 81.
TH30	5340 Kunhegyes, Kálvin utca 1.
TH31	5520 Szeghalom, Kossuth utca 2.
TH32	5600 Békéscsaba, Szent István tér 14.
TH33	5700 Gyula, Scherer Ferenc utca 6.
TH34	5900 Orosháza, Kiss Ernő u. 44.
TH35	6000 Kecskemét, Kiskőrösi út 18-20.
TH36	6065 Lakitelek, Széchenyi krt. 48.
TH37	6300 Kalocsa, Kossuth u. 41.
TH38	6343 Miske, Fő u. 25.
TH39	6346 Sükösd, Dózsa Gy. u. 120
TH40	6352 Fajsz, Szabadság u. 44.
TH41	6353 Dusnok, Köztársaság u.14.
TH42	6430 Bácsalmás, 270/1 hrsz. Dugonics utca 21.
TH43	6447 Felsőszentiván, Szent István király u. 9.
TH44	6448 Csávoly, Arany János út. 55.
TH45	6449 Mélykút, Szent László u. 19.
TH46	6452 Mátételke, Kossuth u.6.
TH47	6456 Madaras, Szent I. u. 94.
TH48	6456 Madaras, Szent István u. 35 .
TH49	6503 Baja, Dózsa György utca 195.
TH50	6521 Vaskút, Petőfi u.109.
TH51	6522 Gara, Kossuth u. 60.
TH52	6523 Csátalja, Dózsa Gy. u. 7.
TH53	6524 Dávod, Dózsa Gy. u. 58.
TH54	6528 Bátmonostor, Kossuth u. 3-5.
TH55	6600 Szentes, Szent Anna u.2. 5633/1 hrsz.
TH56	6622 Nagymágocs, Szentesi utca 42.
TH57	7020 Dunaföldvár, Irinyi János utca 2/3.
TH58	7025 Bölcse, Templom u. 5.
TH59	7140 Bátaszék, Köves utca 8.
TH60	7349 Szászvár, Dózsa Gy. u. 1.
TH61	8800 Nagykanizsa, Csengery út 1-3. fsz.



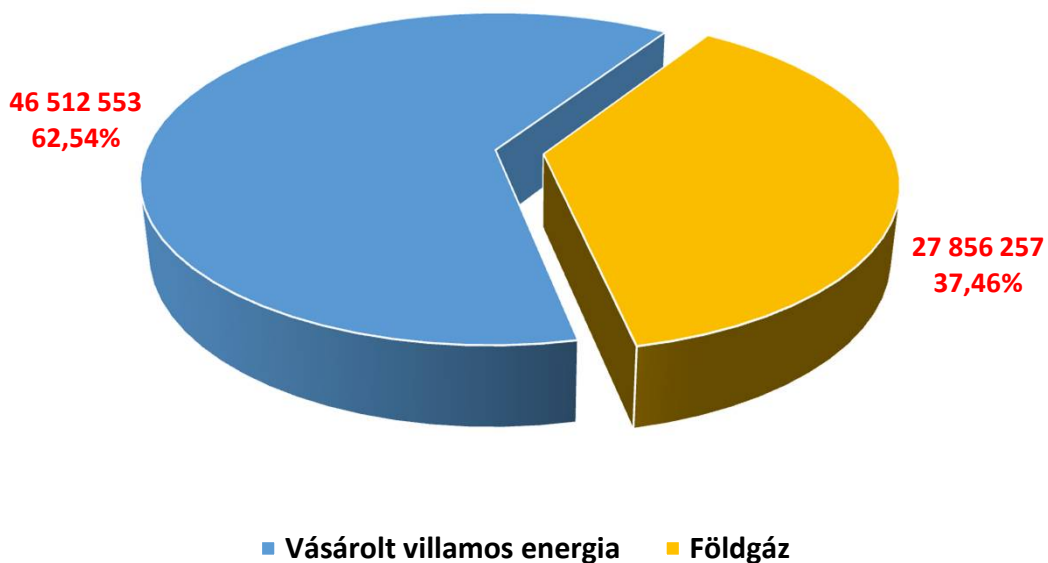
II. Összefoglaló a Társaság energiagazdálkodásáról

Energiahordozónként vizsgálva a Társaság összesített -bázis évi- energiafelhasználását az alábbi ábrák szemléltetik.

**ENERGIAMÉRLEG Pro-Team Nonprofit Kft. összesen 2017.
[kWhpr/év]**



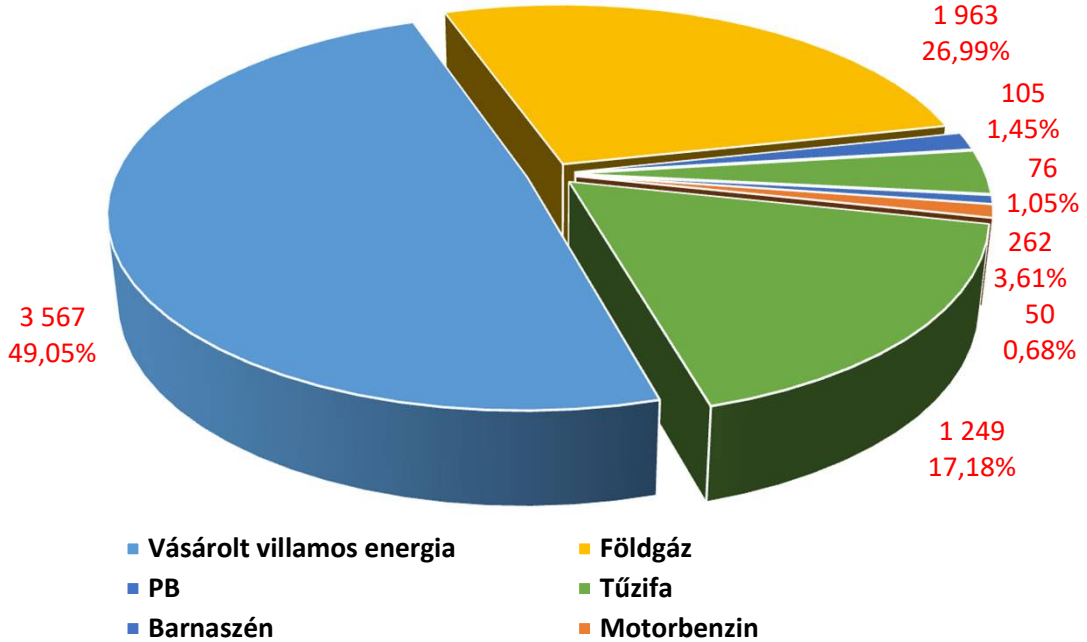
**ENERGIAKÖLTSÉGEK Pro-Team Nonprofit Kft. összesen
2017. [Ft/év]**



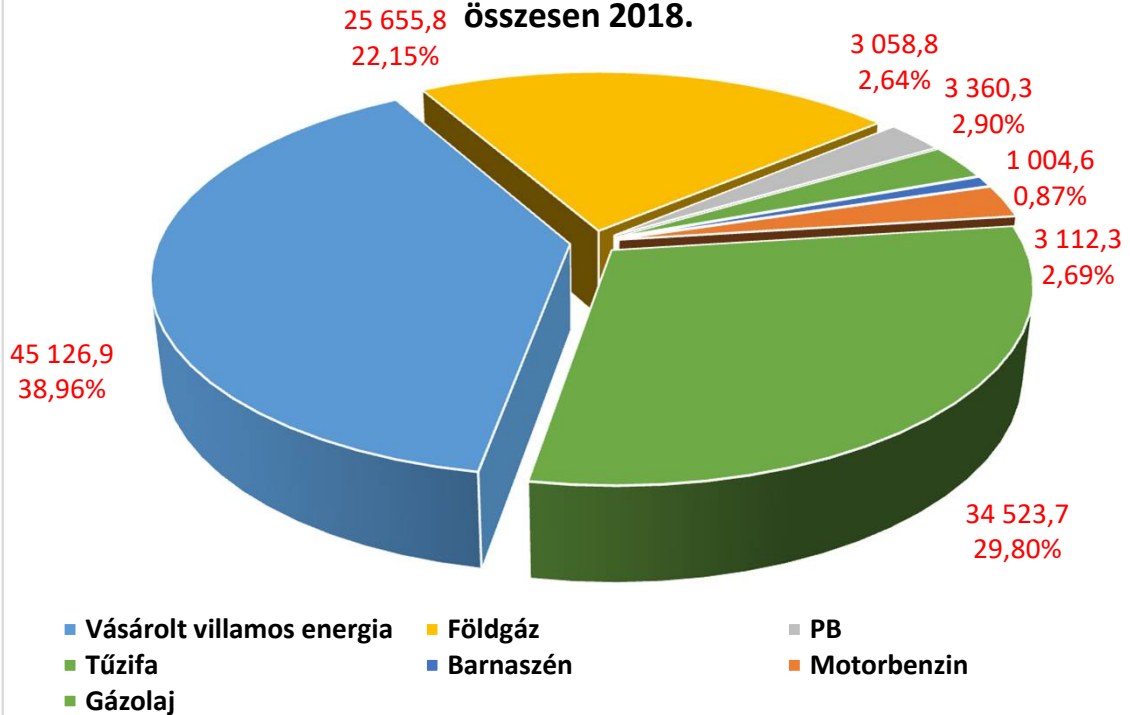


Az alábbi ábrák mutatják a telephely összes tárgyainak energiafogyasztásának arányát.

**ENERGIAMÉRLEG [MWhpr/év] Pro-Team Nonprofit Kft.
összesen 2018.**

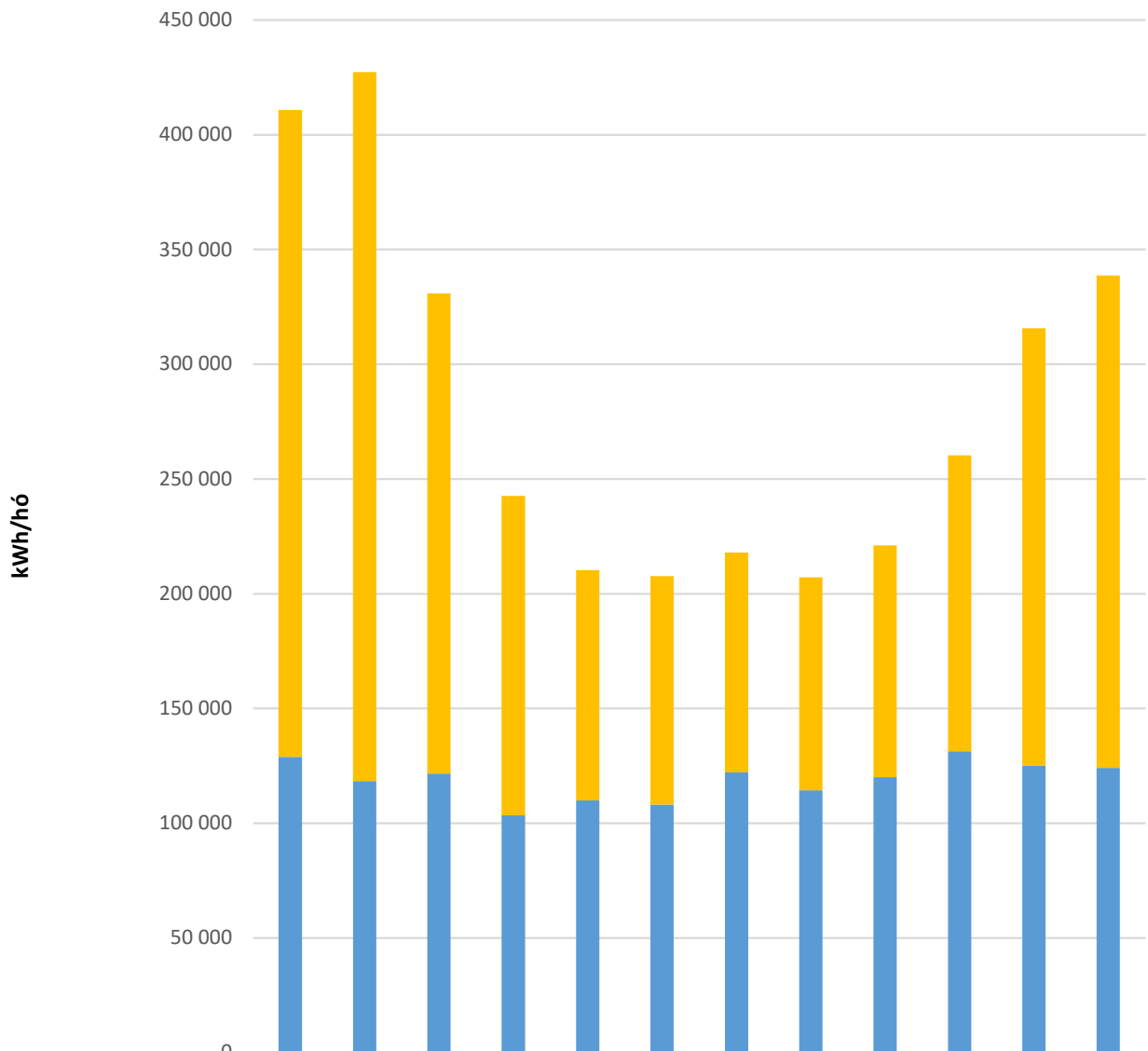


**ENERGIAKÖLTSÉGEK [ezer Ft/év] Pro-Team Nonprofit Kft.
összesen 2018.**



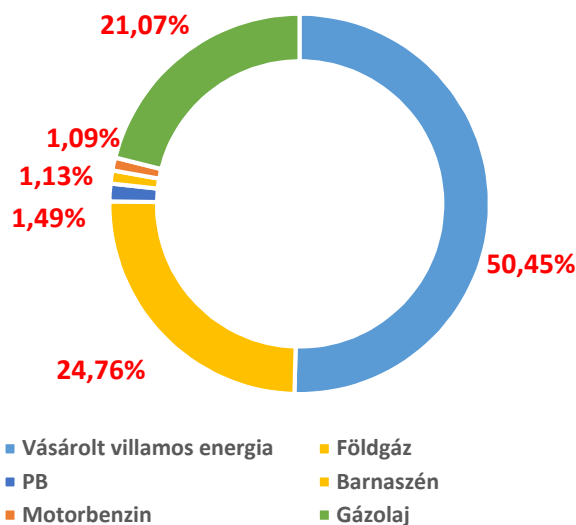


HAVI ENERGIAFELHASZNÁLÁS-Pro-Team Nonprofit Kft. összesen



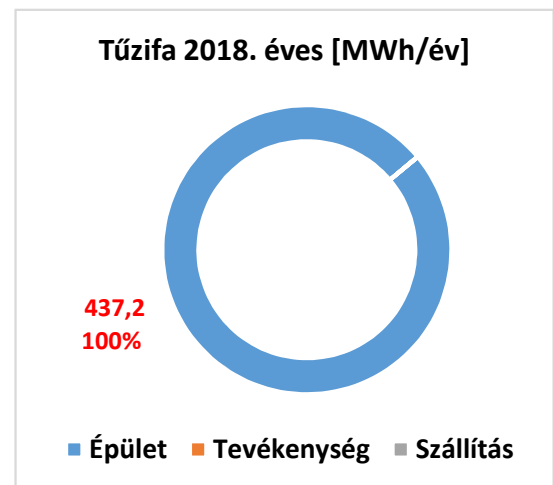
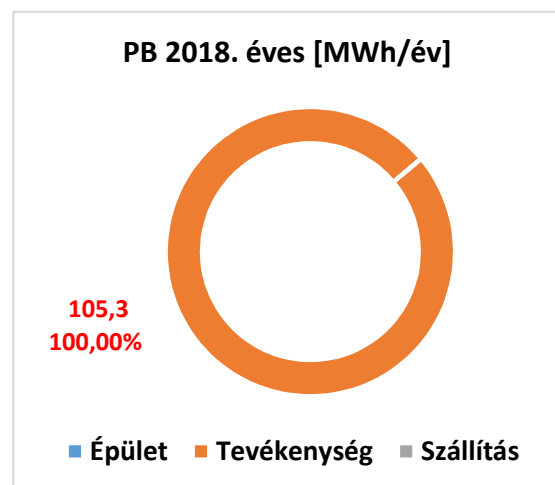
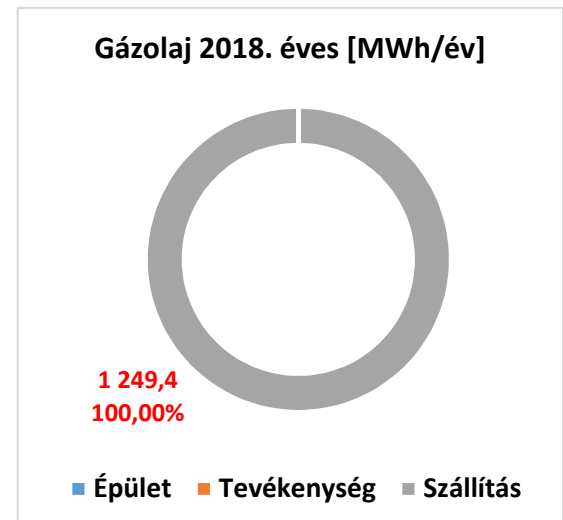
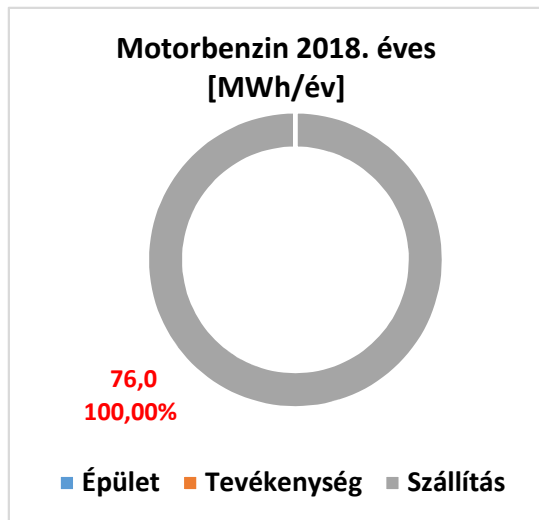
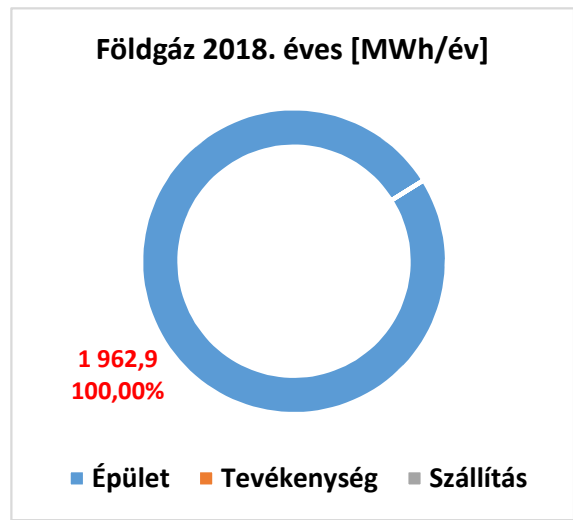
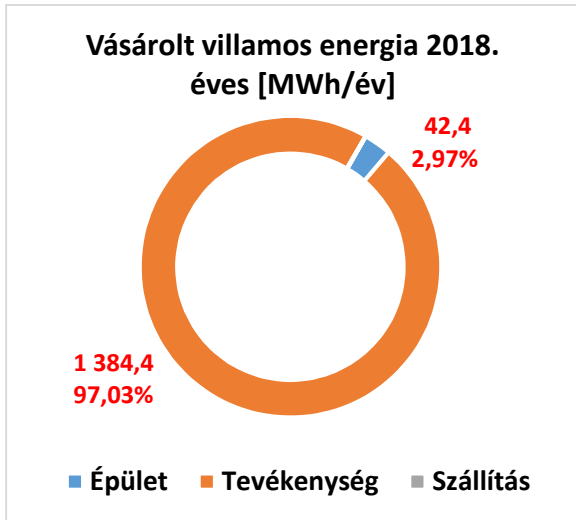
	jan	febr	márc	ápr	máj	jún	júl	aug	szept	okt	nov	dec
Földgáz 2018.	281 970	308 949	209 288	139 127	100 354	99 559	95 778	92 862	100 973	128 860	190 525	214 609
Vásárolt villamos energia 2018.	128 827	118 290	121 523	103 388	109 888	107 994	122 079	114 248	119 978	131 345	125 104	124 076

■ Vásárolt villamos energia 2018. ■ Földgáz 2018.

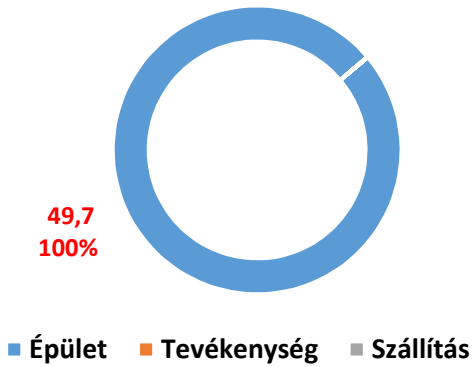

CO₂ kibocsátás megoszlása energiahordozónként

III. A Társaság tárgyévi energiafelhasználása részterületenként

Társaság	Részterület	Felhasznált energiahordozók	Összesített energiafelhasználás 2018. éves [MWh]	Összesített CO ₂ kibocsátás 2018. éves [ezer tonna]	Összesített energiaköltség 2018. éves [ezer Ft]	
Pro-Team Nonprofit Kft.	Épület	Vásárolt villamos energia	42,4	0,024	1 340,3	
		Földgáz	1 962,9	0,396	25 655,8	
		Tűzifa	437,2	0,000	3 360,3	
		Barnaszén	49,7	0,018	1 004,6	
	ÉPÜLET ÖSSZESEN [MWhpr]			2 380,8	0,420	30 356,3
	Tevékenység	Vásárolt villamos energia	1 384,4	0,784	43 786,6	
		PB	105,3	0,024	3 058,8	
	TEVÉKENYSÉG ÖSSZESEN [MWhpr]			3 566,2	0,807	46 845,4
	Szállítás	Motorbenzin	76,0	0,017	3 112,3	
		Gázolaj	1 249,4	0,337	34 523,7	
	SZÁLLÍTÁS ÖSSZESEN [MWhpr]			1 325,5	0,355	37 636,0

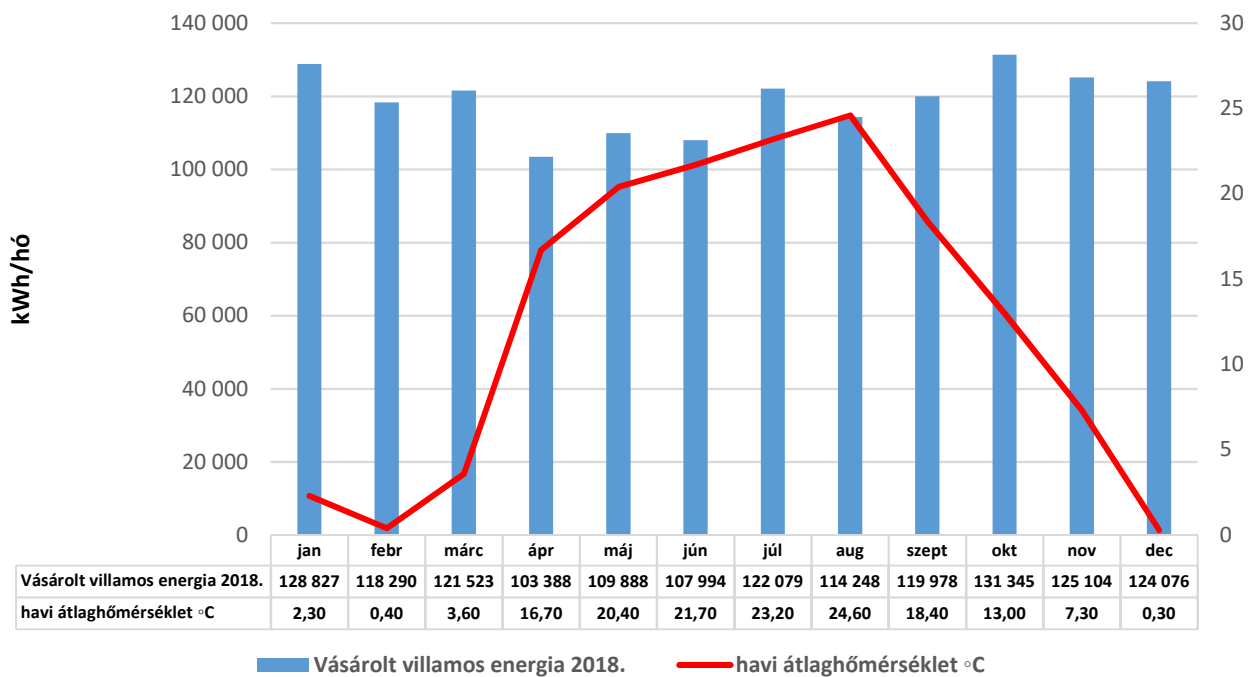
A Társaság tárgyévi energiahordozónkénti energiateljesítményét ÉPÜLET/TEVÉKENYSÉG/SZÁLLÍTÁS részterületre lebontva az alábbi ábraakszemléltetik:

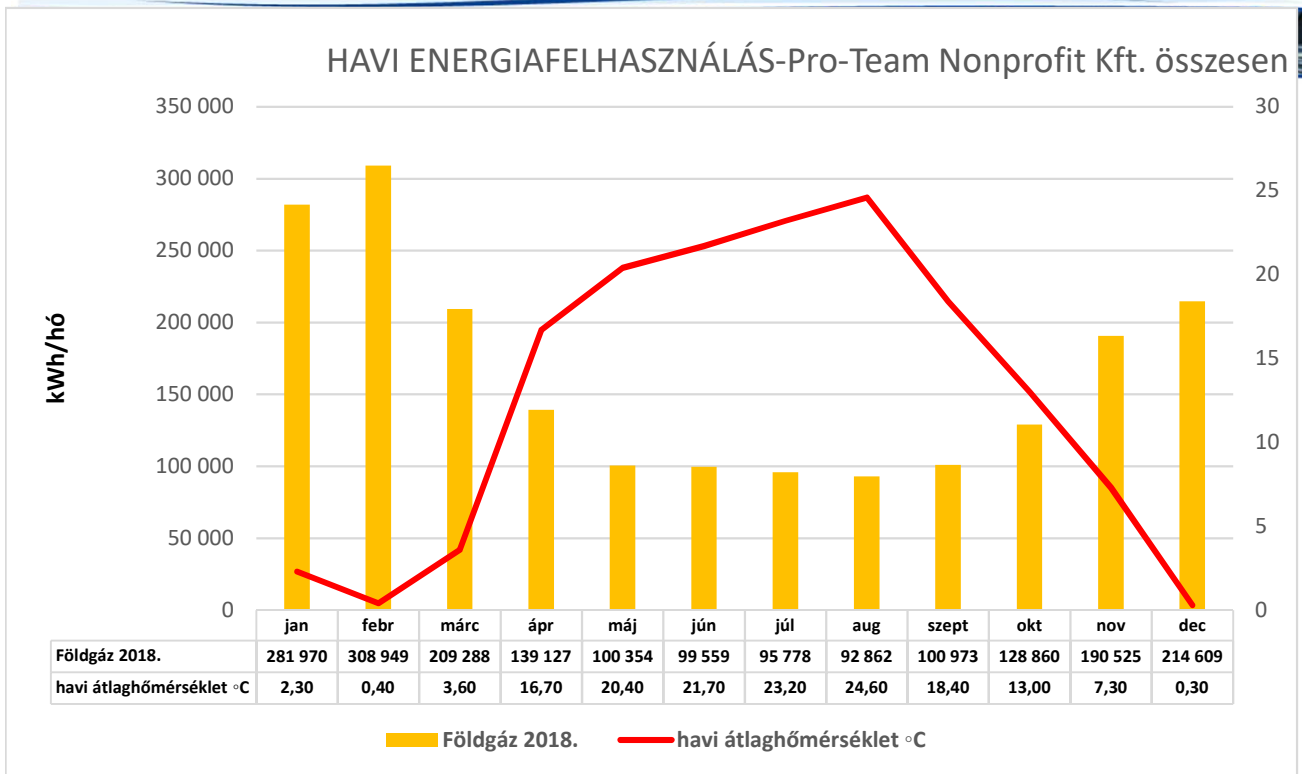


Barnaszén 2018. éves [MWh/év]



HAVI ENERGIAFELHASZNÁLÁS-Pro-Team Nonprofit Kft. összesen





IV. A Társaság tárgyévi halmozott primerenergia felhasználása

A Társaság összesített tárgyévi halmozott primerenergia felhasználását CO₂ kibocsátását az alábbi

Társaság	Felhasznált energiahordozók	Összesített primerenergia-felhasználás 2018. éves [MWhpr]	Összesített CO ₂ kibocsátás 2018. éves [ezer tonna]	Összesített energiaköltség 2018. éves [ezer Ft]
Pro-Team Nonprofit Kft.	Vásárolt villamos energia	3 566,8	0,8075	45 126,9
	Földgáz	1 962,9	0,3964	25 655,8
	PB	105,3	0,0239	3 058,8
	Tűzifa	262,3	0,0000	3 360,3
	Barnaszén	49,7	0,0181	1 004,6
	Motorbenzin	76,0	0,0175	3 112,3
	Gázolaj	1 249,4	0,3373	34 523,7
	ÉPÜLET+TEVÉKENYSÉG+SZÁLLÍTÁS ÖSSZESEN	7 272,5	1,601	115 842,4



V. A Társaság tárgyévi energiafelhasználásainak, energiaköltségeinek összehasonlítása az előző év adataival

